

Ik wil meedoen met

1. Registreren bij 
2. Aanmelden voor een activiteit
3. Een activiteit opstarten



 **Leren**

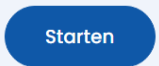
Vragen? Mail naar leren@gors.nl

Gors 
mensgerichte
ondersteuning

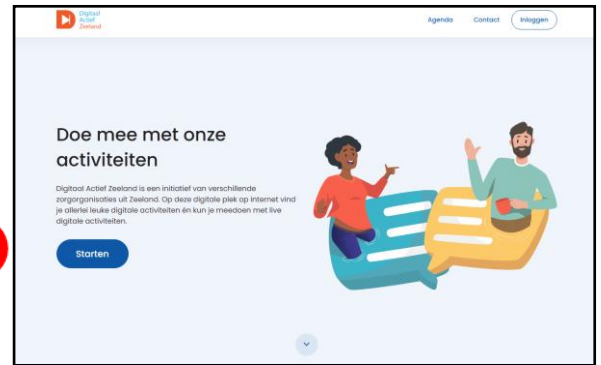
Registreren bij



- 1 Ga naar de website: **digitaalactiefzeeland.nl**

- 2 Klik op de knop 

2

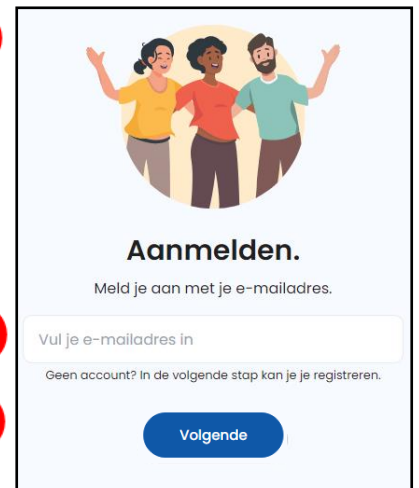


- 3 Je komt nu op de pagina **Aanmelden**

- 4 Vul je e-mailadres in.

- 5 En klik op 

3



4

5

- 6 Je komt nu op de pagina **Registreren**

- 7 Vul je naam in.

- 8 Vul je e-mailadres in.

- 9 Vul je wachtwoord in.

- 10 En klik op 

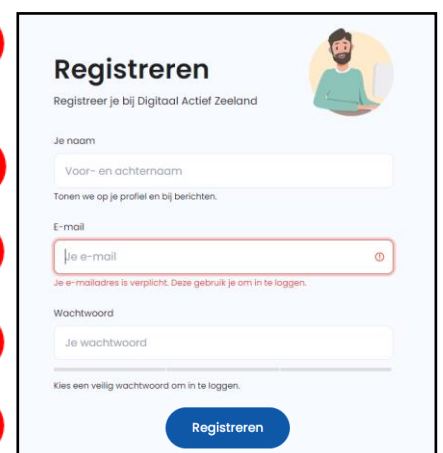
6

7

8

9

10




Klaar! Je bent nu geregistreerd bij




Aanmelden voor een activiteit bij

Wil je weten wat er te doen is?


1 Klik rechts bovenin op **Agenda**

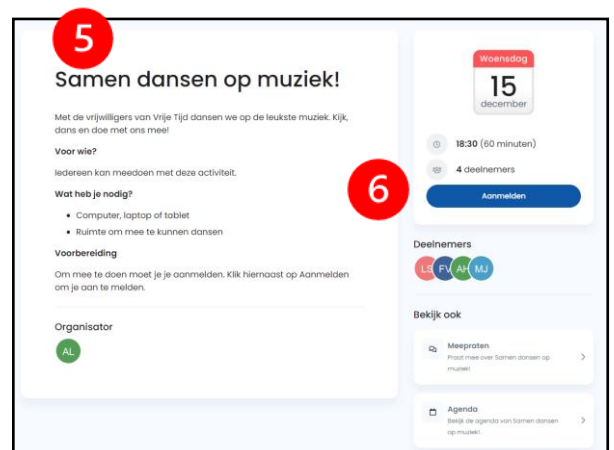
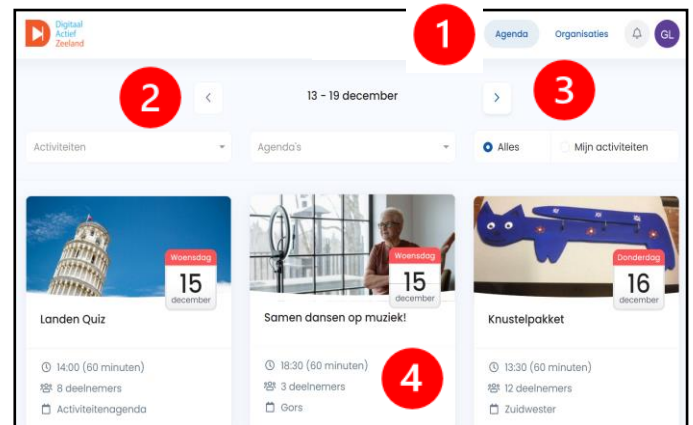
2 Met pijltje links  ga je een week terug

3 Met pijltje rechts  ga je een week vooruit

4 Zie je een leuke activiteit?
Klik dan op die activiteit.

5 Je ziet de activiteit nu groot in beeld.
Hier lees je meer over de activiteit.

6 Wil je meedoen met de activiteit?
Klik dan op 



Klaar! Je bent nu aangemeld voor de activiteit.

Je krijgt nu een mail.

In die mail zit een link.

Met die link ga je straks naar de activiteit.

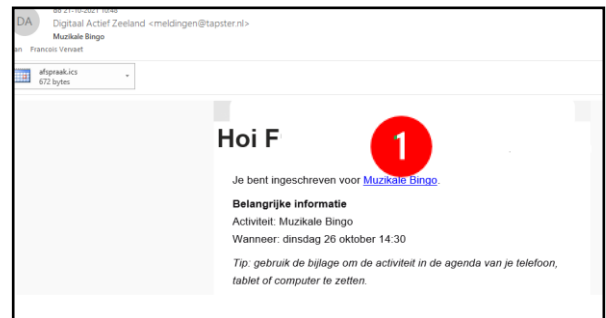
Een activiteit opstarten van



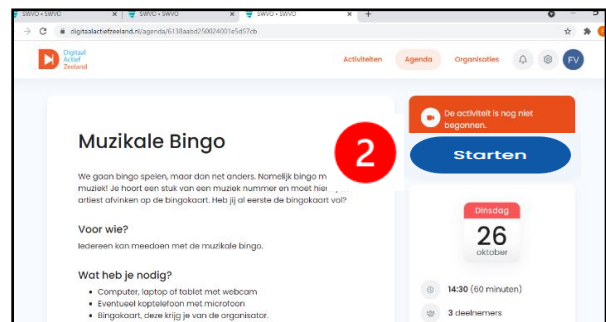
Klik op de **dag en tijd** dat de activiteit gaat starten op de **blauwe link** in het mailtje van Digitaal Actief Zeeland.

In het voorbeeld hieronder kijken we naar de activiteit Muzikale Bingo.

- 1 In de mail staat **Muzikale Bingo** in blauwe letters.
Klik hierop.
Je gaat nu naar de activiteit.



- 2 Klik op 



- 3 Klik op **Request permissions.**
Dat is Engels voor
Toestemming vragen.

- 4 Je ziet nu een klein scherm links.
Klik daar op **Toestaan.**
De activiteit start nu op

